

# ユーザー登録から退会処理まで

cas-support

V4.0 2016年10月19日

アンテナハウス株式会社



CAS電子出版  
<cas-ub.com>



## はじめに

アンテナハウスのCAS-UB（クラウド型汎用書籍編集・制作サービス）は、出版物を編集・制作して、PDF、EPUBおよびWebページを生成するWebサービスです。

本サービスは、書籍を執筆・編集したい方々あるいは出版社などの会社に制作サービスとしてご利用いただくことを想定しています。

できあがったPDF、EPUBおよびWebページは、著者あるいは出版社などより任意に販売・配布していただけます。

このマニュアルでは本サービスをご利用いただくための次のような手続きについて簡単に紹介しています。

- 1) サービスご利用条件とお申し込み方法
- 2) ユーザー登録
- 3) 正式ライセンスの新規契約・更新
- 4) ログインとログアウト
- 5) ユーザー登録内容の確認・変更
- 6) 公開プロフィールの登録
- 7) パスワードなどを忘れたとき
- 8) 契約終了または解除



## 目 次

はじめに .....	i
第1章 サービスご利用条件とお申し込み方法 .....	1
1-1 利用環境 .....	1
1-2 登録画面 .....	1
1-3 CAS-UB ライセンス .....	2
第2章 ユーザー登録 .....	4
2-1 利用規約の確認 .....	4
2-2 CAS-UB ユーザー登録 .....	4
2-3 ユーザー登録完了 .....	6
第3章 正式ライセンスの新規契約・更新 .....	8
3-1 使用期間満了の通知 .....	8
3-2 正式ライセンス契約販売ページ .....	8
3-3 グループライセンス .....	9
第4章 ログインとログアウト .....	11
4-1 CAS-UB 制作ページ .....	11
4-2 ログイン画面 .....	12
4-3 ログアウト .....	12
4-4 ログアウト画面 .....	12
第5章 ユーザー登録内容の確認・変更 .....	14
5-1 ユーザー登録内容の確認・変更 .....	14

5-2 ユーザー情報画面 .....	14
第6章 公開プロフィールの登録 .....	15
6-1 公開プロフィール登録画面 .....	15
第7章 パスワードなどを忘れたとき .....	16
7-1 パスワードの再設定 .....	16
7-2 メールアドレスを忘れたとき .....	17
第8章 契約終了または解除 .....	18
8-1 契約終了 .....	18
8-2 契約解除 .....	18
8-3 解約時のデータの取り扱い .....	20
図表一覧 .....	21

# 第1章 サービスご利用条件とお申し込み方法

## 1-1 利用環境

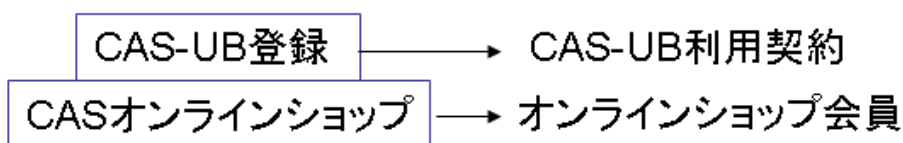
CAS-UBのプログラムと、ユーザーが入力したデータはクラウド・データセンターのコンピュータに置いてあります。ユーザーは手元のコンピュータをインターネット経由でクラウド・データセンターに接続して、CAS-UBのサービスにログインした上で、CAS-UBが提供する機能をご利用いただくことができます。

お手元のコンピュータにはブラウザのみをご用意いただければ大丈夫です。

## 1-2 登録画面

CAS オンラインショップとCAS-UBの関係は図のようになっており、CAS-UBのログイン認証をCAS オンラインショップで行なっています。このためにCAS-UBをご利用いただくには、①CAS オンラインショップ会員登録と、②CAS-UBのユーザー登録が必要です。

図1 CAS オンラインショップとCAS-UBの関係



最初にお申し込みいただくときは、両方同時に登録していただけます。CAS オンラインショップの会員登録が済んでいる場合は、CAS-UBユーザー登録のみを行なうことができます。

## 1-3 CAS-UB ライセンス

CAS-UB のライセンスは①試用ライセンスと②正式ライセンスの2種類があります。

### 1-3-1 試用ライセンス

正式契約の前に試しに使ってみたいとお考えの場合は、30日間の試用ライセンスでお使いいただけます。試用ライセンスと正式ライセンスで利用できる機能に差はありません。但し、試用ライセンスで使用できるディスク容量は500MBまでです。

### 1-3-2 正式ライセンス

CAS-UB の正式ユーザーとしてご利用いただくことができるライセンスです。ライセンスは契約期間別に次の種類があります。

試用ライセンスをお使いいただいて作成したデータを継承しながら正式ライセンスをお申し込みいただくことができます（正式ライセンスの新規契約・更新（p. 8）をご参照ください）。

表1 正式ライセンスの種類（契約期間別）

契約期間	契約期間
12ヶ月（1年間）	期間開始日から12ヵ月後の月の同日の前日まで
6ヶ月（半年間）	期間開始日から6ヵ月後の月の同日の前日まで
1ヶ月単位の自動更新	期間開始日から翌月同日の前日まで

- 1) 評価ライセンスを最初にお申し込みいただいて、途中で正式ライセンスを契約いただいた時は、その評価ライセンス期間の終了日の翌日が契約期間開始日となります。
- 2) 評価ライセンスを申し込まずに、CAS オンラインショップで正式ライセンスを購入いただいた場合、契約期間開始日はご購入日からとなります。（購入後に評価ライセンス期間を追加することはできません。）
- 3) 最初の契約期間が終わって継続される場合は契約期間終了日の翌日が期間開始日となります。
- 4) 1年・半年契約の場合、期間途中での解約はできません。
- 5) 1ヶ月単位の自動更新契約のときの解約は、契約期間終了日より11日以上前までの申し込みで当月の手続きとし、11日未満のときは、翌月の契約期間終了を持って解約となります。



解約手続きがなければ自動更新となります。

契約期間別の利用料金につきましては次の Web ページをご覧ください。

<http://www.cas-ub.com/user/index.html>

## 第2章 ユーザー登録

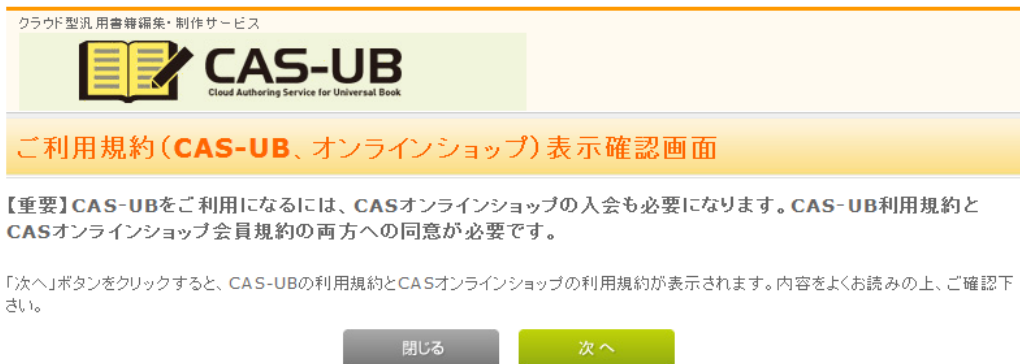
### 2-1 利用規約の確認

CAS-UB をはじめてお使いの方のユーザー登録画面の URL :

[https://shop.cas-ub.com/user\\_data/cas\\_kiyaku.php](https://shop.cas-ub.com/user_data/cas_kiyaku.php)

上記 URL にアクセスしますと次の画面が表示されます。

図1 初回ユーザー登録画面



最初に CAS-UB の利用規約が表示されます。同意される場合、画面下の「次へ」ボタンを押してください。次に CAS オンラインショップの利用規約が表示されます。同意される場合、画面下の「同意して会員登録へ」ボタンを押してください。「CAS-UB ユーザー登録」の画面を表示します。

### 2-2 CAS-UB ユーザー登録

次の画面で CAS オンラインショップの会員登録と CAS-UB のユーザー登録を行ないます。

図2 CAS-UB ユーザー登録画面

ユーザー名※	<input type="text"/> CAS-UB ご利用規約 1文字目は半角英文字。2文字目からは、半角英数字と半角“-”（ハイフン）。 最後は半角英数字。3文字以上20文字まで。 一度登録したら変更は、出来ません
お名前※	姓 <input type="text"/> 名 <input type="text"/>
お名前(フリガナ)※	セイ <input type="text"/> メイ <input type="text"/>
郵便番号	〒 <input type="text"/> - <input type="text"/> <a href="#">郵便番号検索</a> <input type="button" value="自動住所入力"/> 郵便番号を入力後、クリックしてください。
住所	都道府県を選択 <input type="button" value="▼"/> <input type="text"/> 市区町村名 (例: 千代田区神田神保町) <input type="text"/> 番地・ビル名 (例: 1-3-5) <input type="text"/> 住所は2つに分けてご記入ください。マンション名は必ず記入してください。
電話番号	<input type="text"/> - <input type="text"/> - <input type="text"/>
メールアドレス※	<input type="text"/> <input type="text"/> 確認のため2度入力してください。
自宅/会社※	<input checked="" type="radio"/> 自宅 <input type="radio"/> 会社
会社名	<input type="text"/> 会社を選んだ場合、必ず記入してください。
部署名	<input type="text"/> 会社を選んだ場合、必ず記入してください。
希望するパスワード※	<input type="text"/> 半角英数字5～50文字でお願ひしませ、(記号不可) <input type="text"/> 確認のために2度入力してください。
メールマガジン送付について※	<input type="radio"/> HTMLメール+テキストメールを受け取る <input type="radio"/> テキストメールを受け取る <input type="radio"/> 受け取らない

ユーザー名とメールアドレスについては次の点にご注意ください。

- 1) ユーザー名はCAS-UBのユーザーを識別するためのIDです。このユーザー名はCAS-UBの利用期間中は固定で、途中で変更できません。ユーザー名は他のユーザーと同じにはできません。
- 2) 試用ライセンスで登録したユーザー名を、試用期間終了後、そのまま正式ライセンスのユ

ユーザー名として使うことができます。

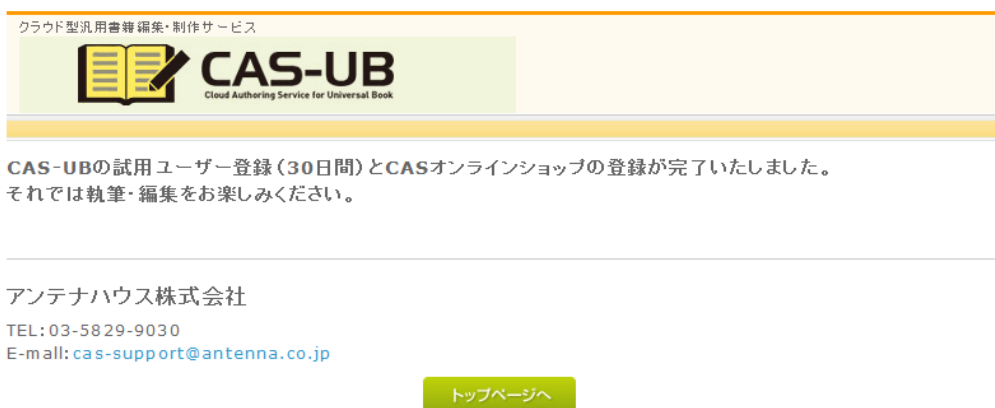
- 3) メールアドレスはCAS オンラインショップの会員を特定するために用いますので、既に登録済みのメールアドレスを使うことはできません。但し、後日変更することができます。
- 4) ひとつのメールアドレスに対して、CAS-UB ユーザー 1 名しか登録することができます。

その他のユーザー登録の内容は、CAS-UB のサービスをお使いいただくための連絡事項や本サービスの内容に関する案内をさせていただくためのものです。ユーザー登録の内容を公開することはありません。

## 2-3 ユーザー登録完了

ユーザー登録が完了すると次の画面を表示します。

図3 ユーザー登録完了



また、登録したメールアドレス宛に仮登録確認のお知らせをお送りします。仮登録確認のメールに記載された URL にアクセスすることで登録完了となります。

仮登録確認メールが届かない場合、登録されたメールアドレスが正しくないか、あるいはスパムフィルターなどでブロックされている可能性がありますのでご確認をお願いします。



## 第3章 正式ライセンスの新規契約・更新

### 3-1 使用期間満了の通知

試用期間の終了期日または正式ライセンスの契約期間終了期日が近づいたときには、登録メールアドレス宛にメールで終了期日が近いことをご案内します。メールの中には正式ライセンスの申し込みページが記載されています。

表1 有償ライセンス販売のご案内

---

有償ライセンスは下記からご購入いただけます。  
[https://shop.cas-ub.com/products/list.php?category\\_id=7](https://shop.cas-ub.com/products/list.php?category_id=7)

---

### 3-2 正式ライセンス契約販売ページ

メールに記載されたURLをクリックすると、CAS オンラインショップの正式ライセンス契約申し込みのページにジャンプします。

図1 CASオンラインショップ

The screenshot displays the CAS-UB Online Shop interface. At the top, there is a navigation bar with the logo 'CAS-UB CAS Online shop' and buttons for 'MYページ', '新規会員登録', and 'カゴの中を見る'. Below the navigation bar, the main content area is divided into several sections:

- 現在のカゴの中**: A shopping cart summary showing 0 items and 0 yen total, with a 'カゴの中を見る' button.
- 商品カテゴリー**: A sidebar menu with 'CAS-UB正式ライセンス(3)' selected, and other categories like '当サイトについて', 'お問い合わせ', '特定商取引に関する表記', 'プライバシーポリシー', 'ショップご利用規約', and 'CAS-UBご利用規約'.
- CAS-UB正式ライセンス**: A main heading with a sub-heading '3件の商品がございます。' and a dropdown menu for '表示件数' set to '15件'.
- CAS-UB 12ヶ月一括**: A product listing for a 12-month license. The price is 79,800 yen (including tax). It includes a '商品詳細を見る' button and a 'カゴに入れる' button with a quantity of 1.
- CAS-UB 6ヶ月一括**: A product listing for a 6-month license. The price is 42,000 yen (including tax). It includes a '商品詳細を見る' button and a 'カゴに入れる' button with a quantity of 1.
- CAS-UB 1ヶ月毎自動更新**: A product listing for a monthly automatic renewal license. The price is 7,000 yen (including tax). It includes a '商品詳細を見る' button and a 'カゴに入れる' button with a quantity of 1.

CAS オンラインショップで1ユーザー単位の正式ライセンスを申し込んで、「PayPal」でお支払いいただくことができます。CAS オンラインショップでの決済手段は現在、「PayPal」のみとなっており、他のクレジットカードなどの手段をお使いいただくことはできません。また、請求書による銀行振り込みのお支払いをご希望の場合は、下記のCAS-UB 営業窓口までご相談ください。

### 3-3 グループライセンス

CAS-UB 正式ライセンスには1ユーザー単位のライセンスの他にグループ単位のライセンスがあります。CAS オンラインショップではグループ単位のライセンスのお取り扱いはできません

ん。グループライセンスのお申し込みはCAS-UB 営業窓口までお問合せください。

CAS-UB 営業窓口 : [cas-info@antenna.co.jp](mailto:cas-info@antenna.co.jp)



## 第4章 ログインとログアウト

ユーザー登録が完了するとサービスにログインできるようになります。

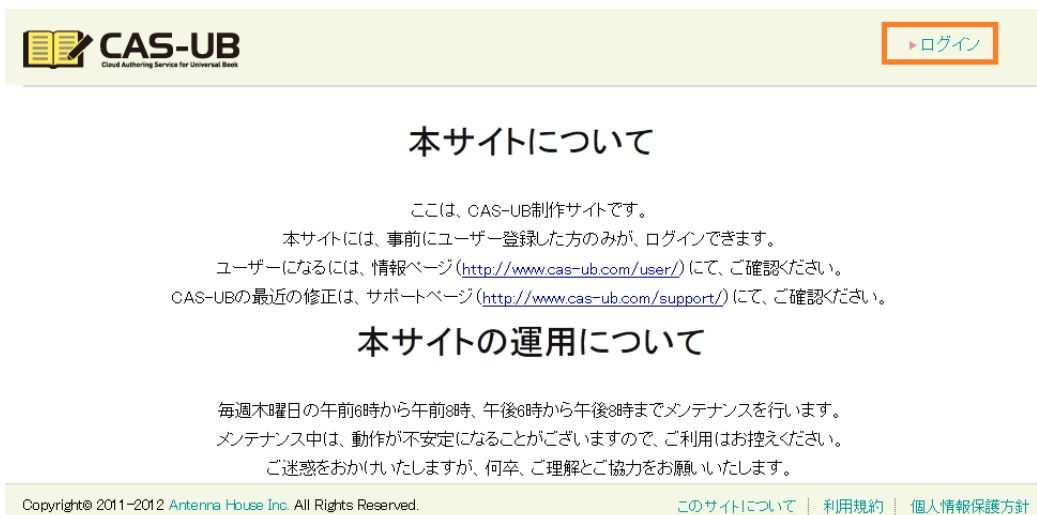
### 4-1 CAS-UB 制作ページ

CAS-UB 制作ページの URL は次の通りです。

<https://a.cas-ub.com/>

ブラウザで制作ページ URL にアクセスすると、次の画面が表示されます。右上の「ログイン」メニューをクリックすると「ログイン画面」を表示します。

図1 制作ページ画面



**CAS-UB**  
Cloud Authoring Service for Universal Books

[ログイン](#)

### 本サイトについて

ここは、CAS-UB制作サイトです。  
本サイトには、事前にユーザー登録した方のみが、ログインできます。  
ユーザーになるには、情報ページ(<http://www.cas-ub.com/user/>)にて、ご確認ください。  
CAS-UBの最近の修正は、サポートページ(<http://www.cas-ub.com/support/>)にて、ご確認ください。

### 本サイトの運用について

毎週木曜日の午前6時から午前8時、午後6時から午後8時までメンテナンスを行います。  
メンテナンス中は、動作が不安定になる場合がございますので、ご利用はお控えください。  
ご迷惑をおかけいたしますが、何卒、ご理解とご協力をお願いいたします。

Copyright© 2011-2012 Antenna House Inc. All Rights Reserved. [このサイトについて](#) | [利用規約](#) | [個人情報保護方針](#)

## 4-2 ログイン画面

図2 ログイン画面

**CAS-UBログイン**

登録時に入力されたユーザー名とパスワードでログインしてください。

>> ユーザー名 :

>> パスワード :

ログイン

※パスワードを忘れた方は[こちら](#)からパスワードの再発行を行ってください。  
※ユーザー名を忘れた方は、お手数ですが、[お問い合わせページ](#)からお問い合わせください。

戻る

ここでユーザー名とパスワードを入力します。ログインに成功するとユーザー毎のホーム画面に進みます。

## 4-3 ログアウト

ユーザーの「ホーム」画面や出版物編集画面の右上の「ログアウト」メニューを選択してクリックするとログアウト画面に進みます。

図3 ログアウト・メニュー



## 4-4 ログアウト画面

ログアウト画面からログアウトします。

図4 ログアウト画面

## CAS-UBログアウト

### ログアウト

ログアウトする方は、ログアウトボタンを押してください。

ログアウト

戻る

## 第5章 ユーザー登録内容の確認・変更

### 5-1 ユーザー登録内容の確認・変更

ユーザー登録内容を確認したり、変更したりする画面を表示するには、CAS-UB ログイン時に表示される画面右上の「ユーザー情報」のメニューをクリックします。

図1 ユーザー情報画面表示メニュー



### 5-2 ユーザー情報画面

ユーザーの登録情報の変更画面は図2 CAS-UB ユーザー登録画面 (p. 5) と、ユーザー名の変更ができないことを除いて同一です。この画面でユーザー名以外を変更することができます。

## 第6章 公開プロフィールの登録

### 6-1 公開プロフィール登録画面

ホーム画面の右上の「公開プロフィール」を選択すると公開用プロフィール編集の画面を表示します。

図1 公開プロフィール



公開用プロフィール編集では次の項目を入力します。

- 公開用の名前（ペンネーム）
- フリガナ
- プロフィール（400文字まで）
- 所属組織・肩書き
- 公開する連絡先（メールアドレス、電話、住所など）

名前はペンネームなどで登録することもできます。また、随時変更することができます。なお、現在の出版物情報では「所属組織・肩書き」「公開する連絡先」を出力することがありません。この2項目は将来の拡張に備えたものです。

公開プロフィールの内容は、各出版物の奥付けなどに表示する著者プロフィールを登録するときに、マスターデータとして使用します。公開プロフィールの内容をそのままコピーして書籍の奥付けに使ったり、あるいはコピーした上で出版物毎に変更して使うことも自在にできます。

詳細については、「利用ガイド」の「出版物情報編集」の項をご覧ください。

## 第7章 パスワードなどを忘れたとき

ログインのためのパスワードを忘れてしまった場合は、ログイン画面の下の「パスワードを忘れた方は」の「こちら」をクリックします。

図1 パスワードを忘れたとき



The screenshot shows the CAS-UB login interface. At the top, there is a yellow header with the text "CAS-UBログイン". Below the header, a message reads: "登録時に入力されたユーザー名とパスワードでログインしてください。" (Please log in with the user name and password entered during registration). The login form consists of two input fields: "ユーザー名" (User Name) and "パスワード" (Password), each preceded by a right-pointing arrow. Below these fields is a green "ログイン" (Login) button. At the bottom of the form area, there is a note: "※パスワードを忘れた方は、[こちら](#)からパスワードの再発行を行ってください。" (For those who forgot their password, please use [here](#) to request a password reset.) and "※ユーザー名を忘れた方は、お手数ですが、[お問い合わせページ](#)からお問い合わせください。" (For those who forgot their user name, please contact us via the [contact page](#) if possible). At the very bottom of the page, there is a grey button labeled "戻る" (Back).

### 7-1 パスワードの再設定

パスワード再設定画面に進んで、パスワードの再設定ができます。このとき、登録したメールアドレスと登録したお名前が必要となります。

図2 パスワードの再設定

**パスワードの再発行**

ご登録時のメールアドレスと、ご登録されたお名前を入力して「次へ」ボタンをクリックしてください。  
※新しくパスワードを発行いたしますので、お忘れになったパスワードはご利用できなくなります。

メールアドレス:

お名前: 姓  名

次へ

パスワード再設定画面でメールアドレスと、登録されたお名前を入力します。「次へ」をクリックするとメールアドレスに新しいパスワードが送付されます。

**注意** 新しく発行されたパスワードでログインを試みる前に、念のためブラウザを一旦終了して、立ち上げ直してください。(前の接続時の情報が保持されていると新しいパスワードが有効にならない可能性があります。)

## 7-2 メールアドレスを忘れたとき

ユーザー名やメールアドレスなどを忘れてしまったときは、cas-support (cas-support@antenna.co.jp) までお問合せください。

## 第8章 契約終了または解除

### 8-1 契約終了

30日間の試用ライセンスが終了したとき、または正式ライセンスの終了期日が到来すると自動的に契約終了となります。この場合、契約終了期日の10日後に、ユーザー名を含めてCAS-UBのデータをすべて自動的に削除します。

なお、CAS オンラインショップの登録は残ります。

### 8-2 契約解除

ユーザーの方の都合でCAS-UBの利用を完全に終了するときには、契約解除（解約）の処理を行なってください。

#### 8-2-1 1年間・半年契約の解約

12ヶ月（1年間）・6ヶ月（半年）契約の場合、期間途中での解約はできません。

#### 8-2-2 月毎の契約の解約

CAS-UB月ぎめ契約の解約は、契約期間終了日より11日以上前までの申し込みで当月の手続きとし、11日未満のときは翌月の契約期間終了を持って解約とします。契約解除手続きがなければ自動更新となります。

#### 8-2-3 契約解除メニュー

契約解除のメニューは、「ユーザー情報」画面の「解約処理へ」メニューをクリックします。



図1 解約処理へ



## 登録内容変更(入力ページ)

### 8-2-4 解約処理実行

解約処理をするには、次の画面でパスワードを入力して「解約手続きへ」ボタンを押します。なお、CAS-UBを解約してもCASオンラインショップの会員登録は残ったままになります。CASオンラインショップの会員も退会するには「オンラインショップ同時退会」にチェックしてください。

図2 解約処理実行

## 解約手続き(CAS-UB)

お客様が作成されたCAS-UB上にあるデータなどは、CAS-UB使用期間の満了から10日後にすべて消去されます。もし、それまでにCAS-UBの有償サービスを購入された場合は購入されたCAS-UB有償サービスの使用期間が現在の使用期間に追加されます。

CAS-UBを解約してもCASオンラインショップの会員登録は残ります。  
CASオンラインショップも同時に退会するとき、次のチェックボックスにチェックして下さい。

オンラインショップ同時退会

解約処理を中止したい場合は、「戻る」を押してください。

パスワード

### 8-3 解約時のデータの取り扱い

解約処理をすると、CAS-UBのクラウド・サーバ上に保管されている出版物データは完全に削除されます。

CAS-UBを使用して制作した出版物のデータを手元で管理したい場合は、予め出版物の「編集」メニューの中の「バックアップ」を使ってデータをサーバからローカルにダウンロードしてください。

## 図表一覧

### 図一覧

#### 第1章 サービスご利用条件とお申し込み方法

図1 CAS オンラインショップとCAS-UBの関係 (p. 1)

#### 第2章 ユーザー登録

図1 初回ユーザー登録画面 (p. 4)

図2 CAS-UBユーザー登録画面 (p. 5)

図3 ユーザー登録完了 (p. 6)

図4 仮登録確認メール (p. 7)

#### 第3章 正式ライセンスの新規契約・更新

図1 CAS オンラインショップ (p. 9)

#### 第4章 ログインとログアウト

図1 制作ページ画面 (p. 11)

図2 ログイン画面 (p. 12)

図3 ログアウト・メニュー (p. 12)

図4 ログアウト画面 (p. 13)

#### 第5章 ユーザー登録内容の確認・変更

図1 ユーザー情報画面表示メニュー (p. 14)

#### 第6章 公開プロフィールの登録

図1 公開プロフィール (p. 15)

#### 第7章 パスワードなどを忘れたとき

図1 パスワードを忘れたとき (p. 16)

図2 パスワードの再設定 (p. 17)

#### 第8章 契約終了または解除

図1 解約処理へ (p. 19)

図2 解約処理実行 (p. 19)

### 表一覧

#### 第1章 サービスご利用条件とお申し込み方法

表1 正式ライセンスの種類 (契約期間別) (p. 2)

### 第3章 正式ライセンスの新規契約・更新

表1 有償ライセンス販売のご案内 (p. 8)

cas-support

---

アンテナハウス CAS-UB のサポート担当窓口です。

ユーザー登録から退会処理まで

---

V4.0 2016年10月19日 V4.0

著 者 cas-support  
発 行 所 アンテナハウス株式会社  
住 所 東京都中央区東日本橋2丁目1番地6号  
電話番号 03-5829-9021  
W E B [www.antenna.co.jp](http://www.antenna.co.jp)  
Eメール [cas-info@antenna.co.jp](mailto:cas-info@antenna.co.jp)

---

Copyright © 2012-2016 Antenna House, Inc.